



Составила Борисова Алёна,
ученица 10 педагогического
класса

Эта информация для взрослых

Тренажер «Умному ребенку. Сочетания жи-ши» состоит из разнообразных заданий.

Данный тренажер включает в себя упражнения для изучения и закрепления темы в 1 и 2 классе. Ребенку полезно повторять правила и читать вслух примеры слов к правилу. Желательно это делать не только в ходе подготовки к письменной работе, но и систематически, например, 1 раз в неделю.

Все задания расположены по группам:

«Красные страницы» - начальный этап изучения темы.

Даны основная информация для запоминания: зрительного во время чтения и мыслительного во время воспроизведения информации. Чтение слов-примеров к правилу - полезное занятие для пополнения словарного запаса.

«Желтые страницы» - закрепление материала.

Представлены задания для развития орфографической зоркости. Знание орфографического правила и запоминание примера на правило - неременное условие грамотного письма.

«Зеленые страницы» - применение знаний в нестандартных ситуациях.

Чтобы по-настоящему овладеть правилом «жи-ши пиши с буквой «и», важно закрепить его использование в устной и письменной речи.

Упражнение «Слово-фигура-число» поможет ребенку увеличить концентрацию внимания и повысить скорость чтения.

В тренажер так же включена подборка заданий для развития мышления у детей. Задания подходят ребятам от 7 до 12 лет. Задания можно выполнять в перерывах между работой над основными заданиями, как интересную разминку для быстрой работы мозга. Задания помогают настроиться на активную интеллектуальную деятельность, разогнать мыслительные процессы и сконцентрироваться.

Есть возможность переключиться и выполнить упражнения для тренировки внимания у детей. Ребёнку нужно, проводя взглядом по строчке, находить нужные элементы и обводить/подчёркивать/зачёркивать их. Задания подходят детям от 6 лет и старше.

Благодарю всех опытных педагогов, которые помогли мне составить тренажер!

Переполох в стране слов

Было это давным-давно. С чего всё началось, никто и не помнит, но только рассорились капризные Ж, Ш (очень уж они твёрдые и не отступают от своего) с буквой Ы. Или она с ними рассорилась, как хотите. И исчезла буква Ы из слов карандаш..., уж...нать, лыж..., маш...на. Нечем стало рисовать, нечего стало есть, не на чем ездить и кататься.

Собрались как-то буквы и стали просить букву И заменить сестрицу Ы в этих словах. А гласная И смягчает согласный звук, который перед ней стоит:

МИшка – МЫшка

ВИшня – ВЫшка

ЛИк – ЛЫко

МИло – МЫло

ДИма – ДЫм.



Буквы Ж и Ш согласились стоять рядом с И. Она им очень понравилась. Но смягчиться эти твёрдые буквы так и не смогли.

Сравните:

маЛИна – маШИна

ПИлот – ЖИвот

СИдят – ШИпят.



Поэтому запомним:

ЖИ-ШИ пишем с буквой И.

Пройдёмся по стране слов и посмотрим, где мы можем встретить ЖИ-ШИ.

ЗАПОМНИ!

ЖИ, ШИ

ПИШИ С БУКВОЙ «И»

ЖИРАФ, ШИШКА



7

ОБУЧЕНИЕ ГРАМОТЕ. ПИСЬМО И РАЗВИТИЕ РЕЧИ

ПРАВОПИСАНИЕ СОЧЕТАНИЙ ЖИ-ШИ

ЖИ-ШИ

ж...раф

ж...лет

жизнь

живопись

жидкость

инжир

нежиться

лыж...

ш...повник

ш...на

ш...шки

ушиб

пушистый

шитье

инфр

ширина

ЖИ-ШИ пиши с И

НАЧАЛЬНАЯ ШКОЛА

EDOSTRONG

2019

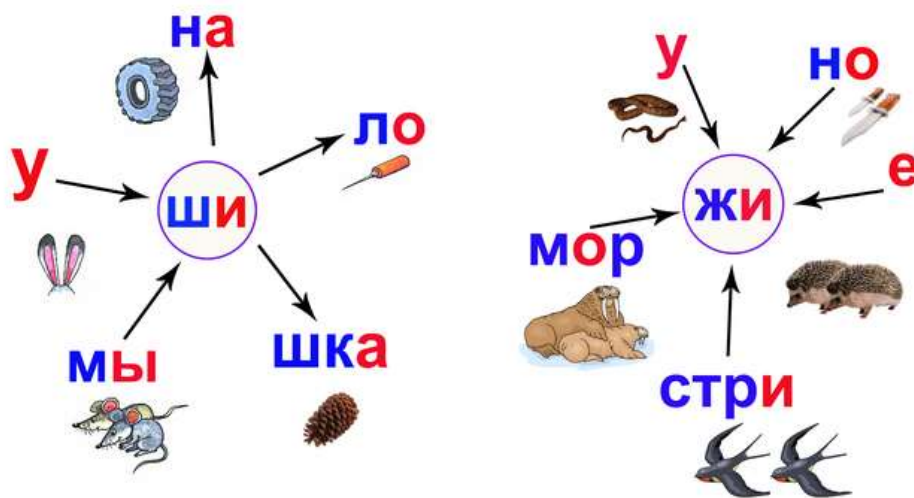
Министерство образования и науки Российской Федерации

Сфера



Думаем, ты сможешь составить слова.

ЖИ-ШИ пиши с И



На этом поле лучше записать составленные слова: 3 слова с «ЖИ» и 3 слова с «ШИ». Это поможет тебе запомнить правило.


A large grid of slanted lines for writing words. The grid consists of 10 vertical lines and 10 horizontal lines, creating a series of slanted rectangular cells. The lines are light gray and the background is white.



СЛОВАРИК СЛОВ С «ЖИ-ШИ»

бежит	Б	ножи	Н
вершина	В	наживка	
груши	Г	нажимать	
дружить	Д	наши	
душистый		небольшие	
ежи	Е, Ё	нежиться	
ёжик		ошибка	О
жить	Ж	пружина	П
жизнь		пушистый	
живое		пиши	
жираф		рыжий	Р
жилет		снежинка	С
животное		спрашивать	
Жигули		сторожить	
жизнь		стрижи	
жидкий		спешит	
зашивать	З	спиши	
инжир	И	тишина	Т
кружить	К	уши	У
кувшинка		ужин	
кувшин		ушиб	
карандаши		хороший	Х
кружится		чижи	Ч
лужи	Л	чижик	
лыжи		чужие	
ландыши		широкий	Ш
лучшие		шить	
мальши	М	шпы	
мышы		шишка	
моржи		шило	
машина		шиповник	
		шипеть	
		шалашы	
		шимпанзе	

Пройдите лабиринт (сначала пальчиками,
потом только глазами)



Хочешь узнать, есть ли здесь лишние картинки или слова. Для этого соедини слово с картинкой.

ШИШКА



КАМЫШИ



ЖИМОЛОСТЬ



ИНЖИР



Шишкина школа

Наведи сканер телефона на код.
Сможешь посмотреть интересную
передачу для детей

«ШИШКИНА ШКОЛА»

Русский язык
Занятие по теме:
«ЖИ» и «ШИ». Пиши правильно.


Муравей думает, какой слог потерялся в словах. Помоги ему вставить пропущенный слог.

ЖИ или ШИ?


кув..н
сне..нка
ланды..
ма..на
пру..нка
поло..ть
о..бка



Здесь лучше записать эти слова. Так ты сможешь лучше их запомнить. А во время письма проговаривай каждое слово.



Веди взглядом по строчке, находи яблоко, обводи.



Слово потерялось!



Составь из слогов слова, запиши,
подчеркни орфограмму




Ты помнишь, что лучше записать слова на память.

Blank handwriting practice lines for writing the words.



Соотнесите ключ с подходящим замком:

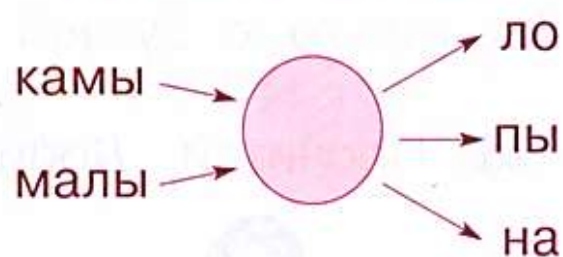
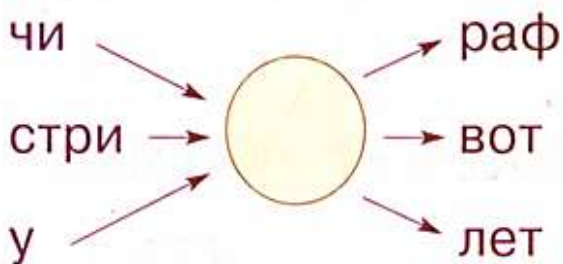




**Сделай доброе дело.
Помоги пожалуйста ежику вставить
пропущенные буквы, слоги.**

Чиж__, уж__, еж__, стриж__,
ж__рафы, мыш__ и морж__,
маш__ны, ш__ны, камыш__ –
запомни слоги ЖИ и ШИ.

21 Впиши нужный слог. Прочитай слова.










22 Вставь в стихотворение пропущенные слоги ЖИ, ШИ.

____ли в хи ____не чи____,
Мы____, ё____ки, стри____.
В гости едут к ним мор____,
И ____рафы, и у____.

Лучше всего проверить себя, используя СЛОВАРИК СЛОВ С «ЖИ-ШИ».



Посмотри на рисунки и впиши нужные слова.

Впиши «ы» или «и»

Луж__, крыш__, м__ш__, р__ж__к, друж__на, м__ло,
 ж__тели, ж__знь, пуш__стый, кр__ло, птиц__,
 с__рой, р__бак, мост__.

Здесь можешь нарисовать изображение одного из слов.




Предлагаем поиграть в «Слово-фигура-число».

Веди взглядом слева направо и называй каждый элемент строки — слово, фигуру или число.

	ЖИВОПИСЬ	8	
ЖИВЕТ	7		МОРЖИ
3		ЖИВОТНОЕ	5
	РЫЖИЙ	2	
10		УЖИН	4
ЛЫЖИ	1		ДРУЖИНА

Попробуй повторить несколько раз. Каждый следующий раз называй быстрее.


Запиши слово, значение которого тебе было непонятно.



Обязательно спроси у взрослого значение этого слова.



Найдите в верхнем поле верные последовательности комбинаций рисунков:




Предлагаем поиграть в «Слово-фигура-число».

Веди взглядом слева направо и называй каждый элемент строки — слово, фигуру или число.

ПИШИ		ШИРОКИЙ	9
2	ПУШИСТЫЙ		ЛАНДЫШИ
ШИПОВНИК		7	
	КУВШИНКА		8
	10	ШИМПАНЗЕ	
1	ЗАШИВАТЬ		МАЛЫШИ

Попробуй повторить несколько раз. Каждый следующий раз называй быстрее.

Запиши слова – названия цветов.



Обязательно спроси у взрослого значение этого слова.



Двигайтесь по полю в указанной последовательности рисунков:



4. Спишите словосочетания, вставляя пропущенные буквы.
Объясните правописание букв, отмеченных «?». _____

ДУШ...СТ...Е ЛАНД...Ш...



СЛАДК...Е ГРУШ...

ЕЛОВ...Е Ш...ШК...



ПУШ...СТ...Е ЁЛК...

Ш...НЫ ОТ МАШ...Н...

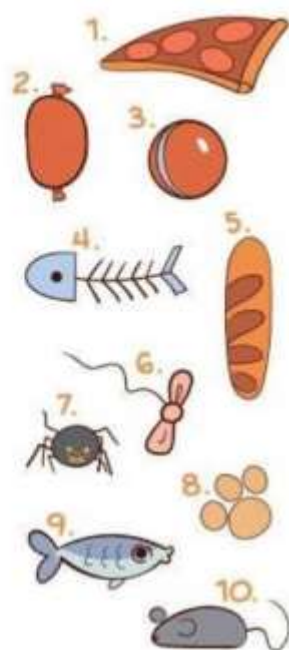


КОЛЮЧ...Й Ш...ПОВН...К

Разделите слова на слоги и поставьте ударение.
Какое словосочетание «лишнее»?

Лучше всего проверить себя, используя СЛОВАРИК СЛОВ С «ЖИ-ШИ».

Постарайся побыстрее найти на изображениях все спрятанные объекты




На этой странице можно повторить правила написания слов

1. СОСТАВЬТЕ СЛОВА ИЗ СЛОГОВ.



Как много разных слов! Раскрасьте их разными цветами.

-  – слова, отвечающие на вопрос «Кто?» или «Что?» в единственном числе с ЖИ–ШИ в корне.
-  – слова, отвечающие на вопрос «Кто?» и «Что?» во множественном числе.
-  – слова-приказы «Делай!».
-  – слова, отвечающие на вопрос «Какой?».

**Называйте цвета, которыми
написаны слова. Не читайте слова,
только называйте цвета.**

**желтый красный красный
синий желтый синий
черный красный синий
зеленый синий красный
зеленый желтый красный
красный синий желтый
синий черный красный
желтый синий зеленый
желтый красный красный
синий синий желтый**

А Б В Г Д Е Ж З
Й К Л М Н О П Р
С Т У Ф Х Ц Ч Ш
Щ Ъ Ы Ь Э Ю Я

И напоследок сказка...

Однажды буквы алфавита пошли на бал. Все нашли себе пару. Ж пошла со своей подружкой Ш. Они танцевали и вдруг к ним сзади подкралась буква Ы. Она крикнула Ы-Ы-Ы! Обе подружки сильно испугались. К ним подошла хозяйка бала – буква А. Она прогнала хулиганку Ы от них подальше. Но подружки продолжали бояться. Тогда буква А сказала всем буквам алфавита:

«Приказываю с сегодняшнего дня после Ж и Ш
ставить только букву И».

Подружки успокоились и продолжили веселье...

За хорошую работу



получи подарок!

Наведи сканер телефона на код. Перейди по ссылке. Сможешь поиграть в увлекательные орфографические игры и проверить свои знания по теме.

